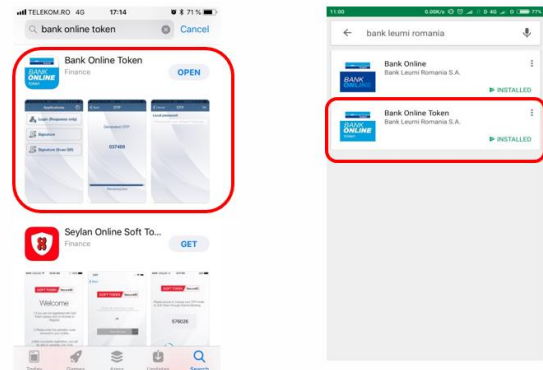


BANKONLINE pentru Mobile Banking

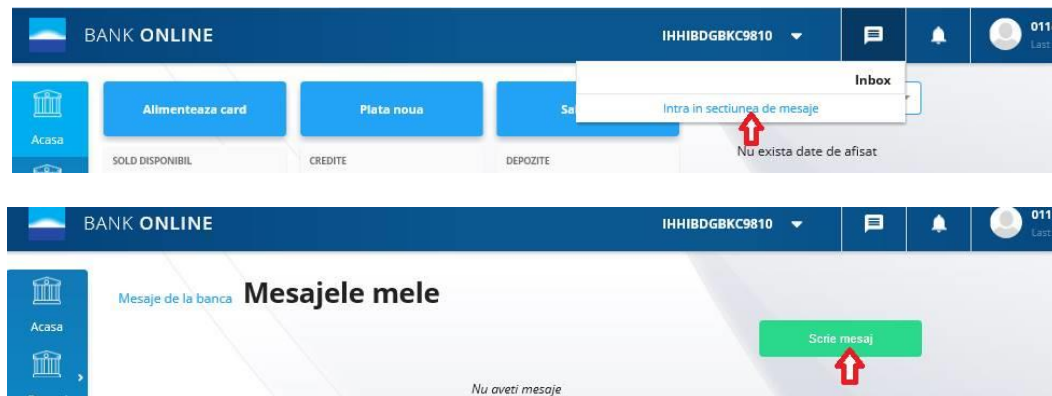
Cum te conectezi?

Instaleaza dispozitiv de autentificare Bank Online Token

- Descarci gratuit aplicatia **Bank Online Token** din App Store (iOS)/Play Store (Android)



- Soliciti bancii transmiterea linkului de activare accesand sectiunea de **Inbox** din aplicatia de internet banking si trimitand un mesaj bancii in care sa mentionezi datele tale de contact declarate la deschiderea de cont (email si telefon).



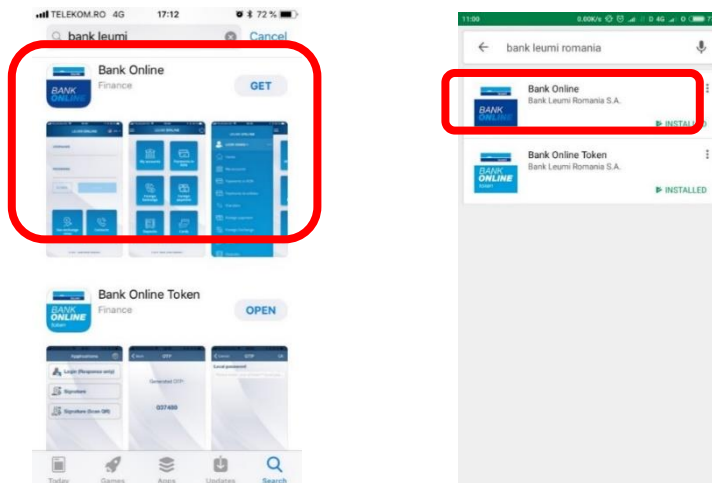
- Accesezi link-ul de activare primit prin email (valabilitate link 60 minute) si primesti:
 - codul de activare (6 cifre) – disponibil prin acces link
 - parola de activare (6 cifre) – prin SMS
- Deschizi aplicatia Bank Online Token si introduci codul si parola de activare
- Setezi Parola de acces Bank Online Token (minim 6 caractere);



Optional, dupa setarea parolei, poti opta pentru utilizarea datelor biometrice disponibile prin setarile tehnice ale telefonului / tabletei utilizate (amprenta / recunoastere faciala).

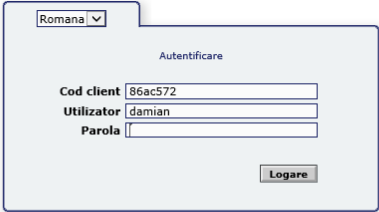
Aplicatia Bank Online

- Descarca aplicatia din Apple Store (OS) / Play Store (Android)

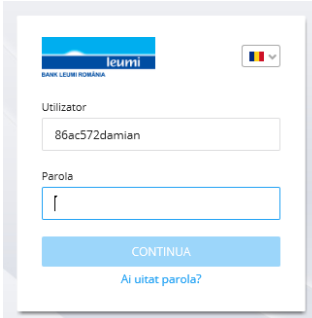


- Introdu codul de utilizator (cod client + nume utilizator fara spatii) si Parola actuala de acces

Leumi Online



Bank Online



- Prin apasarea butonului „Conectare” vei fi redirectionati automat in aplicatia Bank Online Token
- Introdu Parola sau utilizeaza datele biometrice pentru autentificare;
- „Inapoi la aplicatia Bank Online”

